



**FEDERAZIONE DEGLI ORDINI
DEI DOTTORI AGRONOMI E DEI
DOTTORI FORESTALI DELLA SARDEGNA**

Sede legale: Via Bottego, 16 – Cagliari
Codice fiscale: 92027440905 – P. IVA n. 02781810920
Iscrizione R.E.A.: 224097

Nota Integrativa al Bilancio al 31/12/2016

Premessa

Gentili Colleghi, il Bilancio chiuso al 31/12/2016 che abbiamo l'onore di presentarVi per l'approvazione è conforme al dettato degli articoli 2423 e seguenti del Codice Civile, del Decreto Legislativo 9 aprile 1991 n.127 e del Decreto Legislativo 17 gennaio 2003 n. 6 e successive integrazioni e modificazioni e agli schemi previsti dalla circolare n.39 del 11/12/2000, come risulta dalla presente nota integrativa, redatta ai sensi e per gli effetti dell'articolo 2423, parte integrante del bilancio di esercizio, in quanto fornisce le informazioni esplicative delle voci dello Stato Patrimoniale e del Conto Economico.

Criteri di valutazione

I criteri utilizzati nella formazione del bilancio chiuso al 31/12/2016 sono conformi ai principi contabili emanati dal Consiglio Nazionale dei Dottori Commercialisti e dei Ragionieri

I principi contabili ed i criteri di valutazione seguiti rispondono all'obiettivo della rappresentazione veritiera e corretta della situazione patrimoniale e finanziaria della società, nonché del suo risultato economico di esercizio, così come richiesti dall'art. 2423 del c.c.

I principi di redazione del bilancio sono stati applicati in conformità alle ipotesi guida previste dall'art. 2423/bis del c.c. I criteri di valutazione sono stati determinati nell'osservanza dell'art. 2426 del c.c.

Esprimiamo qui di seguito i più significativi.

1

Immobilizzazioni materiali

Le immobilizzazioni materiali sono iscritte al costo di acquisto, comprensivo degli oneri accessori di diretta imputazione sistematicamente ammortizzato in relazione alla residua possibilità di utilizzazione.

Crediti e debiti

I crediti sono iscritti al loro presumibile valore di realizzo, che corrisponde al valore nominale. I debiti sono esposti al valore nominale.

Disponibilità liquide


Sono iscritte al valore nominale

Ricavi e costi

Sono iscritti in bilancio secondo il principio della prudenza e della competenza economica. I costi e gli oneri relativi all'attività istituzionale sono iscritti al lordo dell'imposta sul valore aggiunto, che rappresenta un onere per la federazione. Sono classificati secondo la loro natura.

Imposte sul reddito

Sono determinate in relazione al reddito imponibile.

Handwritten signatures and a page number '2'.

ATTIVITÀ

A) CREDITI VERSO LO STATO ED ALTRI ENTI PUBBLICI PER LA PARTECIPAZIONE AL PATRIMONIO INIZIALE

Saldo al 31/12/2016	€	-
Saldo al 31/12/2015	€	-
Variazioni	€	-

B) IMMOBILIZZAZIONI

II. Immobilizzazioni materiali

Saldo al 31/12/2016	€	-
Saldo al 31/12/2015	€	-
Variazioni	€	-

Il seguente prospetto evidenzia i movimenti intervenuti nelle principali voci delle immobilizzazioni materiali:

Descrizione	Costo storico	f.do amm.to	Valore netto Inizio periodo	incrementi	Spostamento da altre voci	Amm.to	Saldo al 31/12/2016
Terreni e fabbricati							
Impianti e macchinari							
Attrezzature industriali e commerciali							
Altri beni	1.159	1.159					0
Immobilizzazioni in corso							
TOTALI	1.159	1.159					0

FONDI AMMORTAMENTO IMMOBILIZZAZIONI MATERIALI:

Il dettaglio è il seguente:

Descrizione	Saldo al 31/12/2015	Storno per alienazioni	Spostamento da altre voci	Amm.to	Saldo al 31/12/2016
Terreni e fabbricati					
Impianti e macchinari					
Attrezzature industriali e commerciali					
Altri beni	1.159				1.159
TOTALI	1.159				1.159

C) ATTIVO CIRCOLANTE

II. Residui attivi

Saldo al 31/12/2016	€ 26.709
Saldo al 31/12/2015	€ 25.206
Variazioni	<u>€ 1.503</u>

Descrizione	Saldo al 31/12/2016	Saldo al 31/12/2015	Variazione
Crediti verso utenti, clienti	9.302	14.182	-4.880
Crediti verso iscritti, soci e terzi	17.407	11.024	6.383
Totale	26.709	25.206	1.503

4


Prospetto delle variazioni (art. 2427 c.c. n. 4):

Descrizione	Valore 31/12/2016	al Incrementi 2016	Decrementi 2016	Valore al 31/12/2015
Crediti verso utenti, clienti				
Crediti verso clienti att. Comm.le				
Agrifidi	600			600
C. Masia snc	1.200			1.200
Corda Sergio	2.200			2.200
Eco geen service	600			600
Ersat	2.400			2.400
PCA srl	500			500
Crediti verso clienti att. Istituz.				
Crediti verso clienti per fatture da emettere att. commerciale				
Ersat	1.598			1.598
Cooper. Prod. Arborea			4.880	4.880
Ordine Periti Agrotecnici	102			102
Ordine Periti Agrari	102			102
<u>Crediti verso iscritti, soci e terzi</u>				
<i>Crediti verso Ordini provinciali</i>				
Crediti v/ordine di Cagliari				
Crediti v/ordine di Nuoro				
Crediti v/ordine di Oristano	913	913		
Crediti v/ordine di Sassari	11.320		4.970	4.970
Crediti verso Erario				
Erario c/rit. Su int. bancari	65			65
Erario c/rit Ipef rit. Acc.	534			534
Crediti diversi	4.575		880	5.455
Totale	26.709	913	10.730	25.206




IV. Disponibilità liquide

Saldo al 31/12/2016	€	17.341
Saldo al 31/12/2015	€	16.219
Variazioni	€	<u>1.199</u>

Descrizione	Saldo al 31/12/2016	Saldo al 31/12/2015	Variazione
Banche	17.341	16.142	1.199
Denaro e altri valori in cassa	77	77	
Totale	17.418	16.219	1.199

Il saldo rappresenta le disponibilità liquide e l'esistenza di numerario e di valori alla data di chiusura dell'esercizio.
Prospetto delle variazioni (art. 2427 c.c. n. 4):

Descrizione	Valore al 31/12/2016	Incrementi 2016	Decrementi 2016	Valore al 31/12/2015
Banche	17.341	22.698	21.499	16.142
Denaro e altri valori in cassa	77			77
Totale	17.418	22.698	21.499	16.219


 
6

PASSIVITÀ

A) PATRIMONIO NETTO

Saldo al 31/12/2016	€ 38.304
Saldo al 31/12/2015	€ 30.745
Variazioni	<u>€ 7.559</u>

Descrizione	Saldo al 31/12/2016	Saldo al 31/12/2015	variazione
Fondo di dotazione			
Altre riserve distintamente indicate			
Avanzi economici portati a nuovo	78.818	78.818	
Avanzi economici di esercizio	7.559		7.559
Perdite			
Disavanzi economici portati a nuovo	48.073	39.920	8.153
Disavanzi economici di esercizio		8.153	-8.153
Totali	38.304	30.745	7.559

Prospetto delle movimentazioni intervenute nelle voci del Patrimonio Netto (art. 2427 c.c. n. 4 e n. 7-bis)




	Fondo di dotazione	Altre riserve	Avanzi (disavanzi) economici portati a nuovo	Avanzi (Disavanzi) economici d'esercizio	Totale
All'inizio dell'esercizio precedente			38.000	898	38.898
Destinazione del risultato dell'esercizio				898	898
Avanzi (Disavanzi) Economici portati a nuovo			898		-898
Risultato dell'esercizio precedente				-8.153	-8.153
Alla chiusura dell'esercizio precedente			38.898	-8.153	30.745
Destinazione del risultato Dell'esercizio				8.153	8.153
Avanzi (Disavanzi) Economici portati a nuovo			-8.153		-8.153
Risultato dell'esercizio corrente					7.559
Alla chiusura dell'esercizio corrente			30.745	7.559	38.304

D) DEBITI

Descrizione	Saldo al 31/12/2016	Saldo al 31/12/2015	variazione
Debiti bancari e finanziari			
Residui passivi	5.822	10.679	-4.857
Totale	5.822	10.679	-4.857

Prospetto delle variazioni dei residui passivi (art. 2427 c.c. n. 4)

	Valore al 31/12/2016	Incrementi 2016	Decrementi 2016	Valore al 31/12/2015
Debiti verso fornitori				
Debiti verso fornitori att. istituzionale				270
Congiu Raimondo	270			11
Messaggerie Sarde srl	11			28
Agenzia recapiti veloci	28			120
Incaspisano	120			200
Quote Ass.	950	750		
Su Caminu di Fausto Tavera				
Grafiche Ghiani			915	915
Melis Celestina Ignazia			2.927	2.927
Debiti v/fornitori per fatture da ricevere				
Accossu Roberto	653			653
Concu Marco	184			184
Moni Anna Rosa	118			118
Serusi Roberto	298			298
Tamagnini Mauro Vincenzo	882			882
Vargiu Maria Annunziata	118			118
Vinci Antonio	622			622
Congiu Raimondo	908			908
Melis Antonella			1015	1.015
Debiti v/iscritti, soci e terzi per prestazioni dovute				
Debiti verso ordini provinciali				
Debiti v/ordine provinciale di Cagliari				
Debiti v/ordine di Nuoro				
Debiti v/ordine di Oristano				
Debiti v/ordine di Sassari				
Debiti v/erario per imposte			880	880
Debiti per ritenute lavoro autonomo	660	660	530	530
Totale	5.822	1.410	6.267	10.679

CONTO ECONOMICO

A) VALORE DELLA PRODUZIONE

Saldo al 31/12/2016	€	25.080
Saldo al 31/12/2015	€	28.340
Variazioni	€	<u>3.260</u>

Descrizione	Saldo al 31/12/2016	Saldo al 31/12/2015	variazione
Proventi attività Istituzionale			
Quote associative Ordine di SS	11.380	10.520	860
Quote associative Ordine di NU	6.180	6.040	140
Quote associative Ordine di OR	2.940	3.020	-80
Quote associative Ordine di CA	4.580	4.760	-180
Contributo Straordinario			
Ricavi attività commerciale		4.000	-4.000
Totale	25.080	28.340	-3.260



Handwritten signatures and a number 9.

B) COSTI DELLA PRODUZIONE

Saldo al 31/12/2016	€ 17.491
Saldo al 31/12/2015	€ 36.445
Variazioni	<u>€ -18.954</u>

Descrizione	Saldo al 31/12/2016	Saldo al 31/12/2015	Variazione
Attività istituzionale			
Materie prime, sussidiarie, di consumo e merci			
Servizi	17.391	36.325	-18.934
Godimento beni di terzi			
Personale			
Ammortamenti immobilizzazioni immateriali			
Ammortamento immobilizzazioni materiale			
Svalutazione delle immobilizzazioni			
Variazione delle rimanenze di materie prime, sussidiarie, di consumo e merci			
Oneri diversi di gestione	100	120	-20
Attività commerciale			
Materie prime, sussidiarie, di consumo e merci			
Servizi			
Godimento beni di terzi			
Personale			
Ammortamenti immobilizzazioni immateriali			
Ammortamento immobilizzazioni materiale			
Svalutazione delle immobilizzazioni			
Variazione delle rimanenze di materie prime, sussidiarie, di consumo e merci			
Oneri diversi di gestione			
Totale	17.491	36.445	-18.954



C) PROVENTI ED ONERI FINANZIARI

Saldo al 31/12/2016	€	-30
Saldo al 31/12/2015	€	-48
Variazioni	€	<u>18</u>

Descrizione	Saldo al 31/12/2016	Saldo al 31/12/2015	Variazione
Proventi finanziari			
Attività Istituzionale			
Interessi attivi su c/c bancari	5	19	-14
Attività commerciale			
Interessi attivi su crediti v/clienti			
Totale proventi finanziari	5	19	-14
Oneri finanziari			
Attività istituzionale			
Interessi passivi di c/c			
Spese bancarie	35	67	-32
Interessi passivi su debiti v/erario			
Attività commerciale			
Interessi passivi v/erario			
Totale oneri finanziari	35	67	-32
Totale proventi e oneri finanziari	-30	-48	18

D) RETTIFICHE DI VALORE DI ATTIVITA' FINANZIARIE

Saldo al 31/12/2016	€
Saldo al 31/12/2015	€
Variazioni	€ <u> </u>



E) PROVENTI E ONERI STRAORDINARI

Saldo al 31/12/2016	€
Saldo al 31/12/2015	€
Variazioni	€

Descrizione	Saldo al 31/12/2016	Saldo al 31/12/2015	Variazione
Attività istituzionale			
Proventi straordinari			
Sopravvenienze attive e insussistenze			
<i>Attività commerciale</i>			
Proventi straordinari			
Sopravvenienze attive e insussistenze			
Totale proventi straordinari			
Oneri straordinari			
<i>Attività istituzionale</i>			
Sopravvenienze passive ed insussistenza			
<i>Attività commerciale</i>			
Sopravvenienze passive ed insussistenze dell'attivo			
Totale oneri straordinari			
Totale proventi e oneri straordinari			


Handwritten signature and initials, possibly 'W' and 'GBV', located at the bottom right of the page.

Descrizione	Saldo al 31/12/2016	Saldo al 31/12/2015	Variazione
Imposte sul reddito dell'esercizio			
Totale imposte sul reddito dell'esercizio			


13


Gentili Colleghi, non essendovi altri fatti di rilievo da segnalare, Vi raccomandiamo l'approvazione del presente Bilancio, composto da Stato Patrimoniale, Conto Economico e Nota Integrativa. Il presente Bilancio rappresenta in modo veritiero e corretto la situazione patrimoniale e finanziaria nonché il risultato economico dell'esercizio e corrisponde alle risultanze delle scritture contabili.

Il Presidente




A handwritten signature in black ink, appearing to read "Gullo Corallo", written over a horizontal line.

I Consiglieri



A handwritten signature in black ink, appearing to read "Enzo Del Negro", written over a horizontal line.



A handwritten signature in black ink, appearing to read "Gullo", written over a horizontal line.



A single horizontal line, likely a placeholder for a signature.