

Collegio 2018



**FEDERAZIONE DEGLI ORDINI
DEI DOTTORI AGRONOMI E DEI
DOTTORI FORESTALI DELLA SARDEGNA**

Sede legale: Via Bottego, 16 – Cagliari
Codice fiscale: 92027440905 – P. IVA n. 02781810920
Iscrizione R.E.A.: 224097

Nota Integrativa al Bilancio al 31/12/2018

Premessa

Gentili Colleghi, il Bilancio chiuso al 31/12/2018 che abbiamo l'onore di presentarVi per l'approvazione è conforme al dettato degli articoli 2423 e seguenti del Codice Civile, del Decreto Legislativo 9 aprile 1991 n.127 e del Decreto Legislativo 17 gennaio 2003 n. 6 e successive integrazioni e modificazioni e agli schemi previsti dalla circolare n.39 del 11/12/2000, come risulta dalla presente nota integrativa, redatta ai sensi e per gli effetti dell'articolo 2423, parte integrante del bilancio di esercizio, in quanto fornisce le informazioni esplicative delle voci dello Stato Patrimoniale e del Conto Economico.

Criteri di valutazione

I criteri utilizzati nella formazione del bilancio chiuso al 31/12/2018 sono conformi ai principi contabili emanati dal Consiglio Nazionale dei Dottori Commercialisti e dei Ragionieri

I principi contabili ed i criteri di valutazione seguiti rispondono all'obiettivo della rappresentazione veritiera e corretta della situazione patrimoniale e finanziaria della società, nonché del suo risultato economico di esercizio, così come richiesti dall'art. 2423 del c.c.

I principi di redazione del bilancio sono stati applicati in conformità alle ipotesi guida previste dall'art. 2423/bis del c.c. I criteri di valutazione sono stati determinati nell'osservanza dell'art. 2426 del c.c.

Esprimiamo qui di seguito i più significativi.

Handwritten signatures and initials on the right margin.

Immobilizzazioni materiali

Le immobilizzazioni materiali sono iscritte al costo di acquisto, comprensivo degli oneri accessori di diretta imputazione sistematicamente ammortizzato in relazione alla residua possibilità di utilizzazione.

Crediti e debiti

I crediti sono iscritti al loro presumibile valore di realizzo, che corrisponde al valore nominale. I debiti sono esposti al valore nominale.

Disponibilità liquide


Sono iscritte al valore nominale

Ricavi e costi

Sono iscritti in bilancio secondo il principio della prudenza e della competenza economica. I costi e gli oneri relativi all'attività istituzionale sono iscritti al lordo dell'imposta sul valore aggiunto, che rappresenta un onere per la federazione. Sono classificati secondo la loro natura.

Imposte sul reddito

Sono determinate in relazione al reddito imponibile.

Handwritten signature and initials in the bottom right corner of the page. The signature is a stylized 'G' followed by a vertical line. Below it are the initials 'G.M.' and 'D.F.'.

ATTIVITÀ

A) CREDITI VERSO LO STATO ED ALTRI ENTI PUBBLICI PER LA PARTECIPAZIONE AL PATRIMONIO INIZIALE

Saldo al 31/12/2018	€	-
Saldo al 31/12/2017	€	-
Variazioni	€	-

B) IMMOBILIZZAZIONI

II. Immobilizzazioni materiali

Saldo al 31/12/2018	€	-
Saldo al 31/12/2017	€	-
Variazioni	€	-

Il seguente prospetto evidenzia i movimenti intervenuti nelle principali voci delle immobilizzazioni materiali:

Descrizione	Costo storico	f.do amm.to	Valore netto Inizio periodo	incrementi	Spostamento da altre voci	Amm.to	Saldo al 31/12/2018
Terreni e fabbricati							
Impianti e macchinari							
Attrezzature industriali e commerciali							
Altri beni	1.159	1.159					0
Immobilizzazioni in corso							0
TOTALI	1.159	1.159					

FONDI AMMORTAMENTO IMMOBILIZZAZIONI MATERIALI:

Il dettaglio è il seguente:

Descrizione	Saldo al 31/12/2017	Storno alienazioni	per	Spostamento altre voci	da	Amm.to	Saldo al 31/12/2018
Terreni e fabbricati							
Impianti e macchinari							
Attrezzature industriali e commerciali							
Altri beni							1.159
TOTALI							1.159

GP 
gk *SE*

C) ATTIVO CIRCOLANTE




II. Residui attivi

Saldo al 31/12/2018	€ 3.326
Saldo al 31/12/2017	€ 3.106
Variazioni	€ 220

Descrizione	Saldo al 31/12/2018	Saldo al 31/12/2017	Variazione
Crediti verso utenti, clienti			220
Crediti verso iscritti, soci e terzi	3.326	3.106	220
Totale	3.326	3.106	

Prospetto delle variazioni (art. 2427 c.c. n. 4):

Descrizione	Valore 31/12/2018	al	Incrementi 2018	Decrementi 2018	Valore al 31/12/2017
Crediti verso utenti, clienti					
Crediti verso clienti att. Comm.le					
Crediti verso clienti att. Istituz.					
Crediti verso clienti per fatture da emettere att. commerciale					
<u>Crediti verso iscritti, soci e terzi</u>					
<i>Crediti verso Ordini provinciali</i>					
Crediti v/ordine di Cagliari					
Crediti v/ordine di Nuoro					
Crediti v/ordine di Oristano					
Crediti v/ordine di Sassari	860		340	120	640
Crediti verso Erario					
Erario c/rit Irpef rit. Acc.					2.466
Crediti diversi	2.466				2.466
Totale	3.326		340	120	3.106

IV. Disponibilità liquide

Saldo al 31/12/2018	€ 28.295
Saldo al 31/12/2017	€ 25.987
Variazioni	<u>€ 2.308</u>

Descrizione	Saldo al 31/12/2018	Saldo al 31/12/2017	Variazione
Banche	28.243	25.910	2.333
Denaro e altri valori in cassa	52	77	-25
Totale	28.295	25.987	2.308

Il saldo rappresenta le disponibilità liquide e l'esistenza di numerario e di valori alla data di chiusura dell'esercizio.
 Prospetto delle variazioni (art. 2427 c.c. n. 4):

Descrizione	Valore al 31/12/2018	Incrementi 2018	Decrementi 2018	Valore al 31/12/2017
Banche	28.243	26.453	24.120	25.910
Denaro e altri valori in cassa	52		25	77
Totale	28.295	26.453	24.145	25.987

Handwritten signatures and initials, including a large signature on the left and a circular stamp on the right.

PASSIVITÀ

A) PATRIMONIO NETTO

Saldo al 31/12/2018	€ 29.939
Saldo al 31/12/2017	€ 28.892
Variazioni	<u>€ 1.047</u>

Descrizione	Saldo al 31/12/2018	Saldo al 31/12/2017	variazione
Fondo di dotazione			
Altre riserve distintamente indicate			
Avanzi economici portati a nuovo	86.376	86.376	
Avanzi economici di esercizio	1.047		1.047
Perdite			
Disavanzi economici portati a nuovo	57.484	48.073	9.411
Disavanzi economici di esercizio		9.411	-9.411
Totali	29.939	28.892	1.047

Prospetto delle movimentazioni intervenute nelle voci del Patrimonio Netto (art. 2427 c.c. n. 4 e n. 7-bis)

	Fondo di dotazione	Altre riserve	Avanzi (disavanzi) economici portati a nuovo	Avanzi (Disavanzi) economici d'esercizio	Totale
All'inizio dell'esercizio precedente			30.745	7.559	38.303
Destinazione del risultato dell'esercizio				-7.559	-7.559
Avanzi (Disavanzi) Economici portati a nuovo			7.559		7.559
Risultato dell'esercizio precedente				-9.411	-9.411
Alla chiusura dell'esercizio precedente			38.303	-9.411	28.892
Destinazione del risultato Dell'esercizio				9.411	9.411
Avanzi (Disavanzi) Economici portati a nuovo			-9.411		-9.411
Risultato dell'esercizio corrente				1.047	1.047
Alla chiusura dell'esercizio corrente			28.892	1.047	29.939

[Handwritten signature]
7

D) DEBITI

Descrizione	Saldo al 31/12/2018	Saldo al 31/12/2017	variazione
Debiti bancari e finanziari			
Residui passivi	1.682	200	1.482
Totale	1.682	200	1.482

Prospetto delle variazioni dei residui passivi (art. 2427 c.c. n. 4)

	Valore al 31/12/2018	Incrementi 2018	Decrementi 2018	Valore al 31/12/2017
Debiti verso fornitori				
Debiti verso fornitori att. istituzionale			200	200
Quote Ass.				
Debiti v/fornitori per fatture da ricevere				
Debiti v/iscritti, soci e terzi per prestazioni dovute				
Debiti verso ordini provinciali				
Debiti v/ordine provinciale di Cagliari				
Debiti v/ordine di Nuoro				
Debiti v/ ordine di Oristano				
Debiti v/ordine di Sassari				
Debiti v/erario per imposte	688	688		
Debiti per ritenute lavoro autonomo	994	994		
Totale	1.682	1.682	200	200

PE
ed
SE

CONTO ECONOMICO

A) VALORE DELLA PRODUZIONE

Saldo al 31/12/2018	€	24.560
Saldo al 31/12/2017	€	25.220
Variazioni	<u>-€</u>	<u>660</u>

Descrizione	Saldo al 31/12/2018	Saldo al 31/12/2017	variazione
Proventi attività Istituzionale			
Quote associative Ordine di SS	10.680	11.060	-380
Quote associative Ordine di NU	6.400	6.340	60
Quote associative Ordine di OR	2.940	2.980	-40
Quote associative Ordine di CA	4.540	4.840	-300
Contributo Straordinario			
Ricavi attività commerciale			
Totale	24.560	25.220	-660

GR
GR *se*

B) COSTI DELLA PRODUZIONE

Saldo al 31/12/2018	€ 23.493
Saldo al 31/12/2017	€ 39.010
Variazioni	<u>€ -15.514</u>

Descrizione	Saldo al 31/12/2018	Saldo al 31/12/2017	Variazione
Attività istituzionale			
Materie prime, sussidiarie, di consumo e merci			
Servizi	23.396	26.908	-3.536
Godimento beni di terzi			
Personale			
Ammortamenti immobilizzazioni immateriali			
Ammortamento immobilizzazioni materiale			
Svalutazione delle immobilizzazioni			
Variazione delle rimanenze di materie prime, sussidiarie, di consumo e merci			
Oneri diversi di gestione	100	92	8
Attività commerciale			
Materie prime, sussidiarie, di consumo e merci			
Servizi			
Godimento beni di terzi			
Personale			
Ammortamenti immobilizzazioni immateriali			
Ammortamento immobilizzazioni materiale			
Svalutazione delle immobilizzazioni			
Variazione delle rimanenze di materie prime, sussidiarie, di consumo e merci			
Oneri diversi di gestione		12.010	-12.010
Totale	23.496	39.010	-15.514

[Handwritten signature]

B) PROVENTI ED ONERI FINANZIARI

Saldo al 31/12/2018	€	18
Saldo al 31/12/2017	€	-33
Variazioni	€	<u>-15</u>

Descrizione	Saldo al 31/12/2018	Saldo al 31/12/2017	Variazione
Proventi finanziari			
Attività Istituzionale			
Interessi attivi su c/c bancari			
Attività commerciale			
Interessi attivi su crediti v/clienti			
Totale proventi finanziari			
Oneri finanziari			
Attività istituzionale			
Interessi passivi di c/c	18	33	
Spese bancarie			
Interessi passivi su debiti v/erario			
Attività commerciale			
Interessi passivi v/erario	18	33	
Totale oneri finanziari	18	-33	
Totale proventi e oneri finanziari			

C) RETTIFICHE DI VALORE DI ATTIVITA' FINANZIARIE

Saldo al 31/12/2018	€
Saldo al 31/12/2017	€
Variazioni	<u>€</u>

Handwritten signature and initials, possibly 'G. M.' and 'S.E.', with a circular stamp or mark.

D) PROVENTI E ONERI STRAORDINARI

Saldo al 31/12/2018	€	
Saldo al 31/12/2017	€	4.412
Variazioni	€	

Descrizione	Saldo 31/12/2018	al	Saldo 31/12/2017	al	Variazione
Attività istituzionale					
Proventi straordinari					
Sopravvenienze attive e insussistenze					
<i>Attività commerciale</i>					
Proventi straordinari			4.412		
Sopravvenienze attive e insussistenze			4.412		
Totale proventi straordinari					
Oneri straordinari					
<i>Attività istituzionale</i>					
Sopravvenienze passive ed insussistenza					
<i>Attività commerciale</i>					
Sopravvenienze passive ed insussistenze dell'attivo					
Totale oneri straordinari			4.412		
Totale proventi e oneri straordinari					

Descrizione	Saldo al 31/12/2018	Saldo al 31/12/2017	Variazione
Imposte sul reddito dell'esercizio			
Totale imposte sul reddito dell'esercizio			


Gentili Colleghi, non essendovi altri fatti di rilievo da segnalare, Vi raccomandiamo l'approvazione del presente Bilancio, composto da Stato Patrimoniale, Conto Economico e Nota Integrativa. Il presente Bilancio rappresenta in modo veritiero e corretto la situazione patrimoniale e finanziaria nonché il risultato economico dell'esercizio e corrisponde alle risultanze delle scritture contabili.


Il Presidente



I Consiglieri







STATO PATRIMONIALE

ATTIVITA	ANNO 2018		ANNO 2017		PASSIVITA	ANNO 2018		ANNO 2017	
	€	€	€	€		€	€	€	€
A) CREDITI VLO STATO ED ALTRI ENTI PUBBLICI PER LA PARTECIPAZIONE AL PATRIMONIO INIZIALE					A) PATRIMONIO NETTO				
I. IMMATERIALI					I. Patrimonio iniziale				
1) Costi di impianto e di ampliamento					II.				
2) Costi di ricerca, di sviluppo e di pubblicità					III.				
3) Diritti di brevetto industriale e diritti di utilizzazione delle opere di ingegno					IV.				
4) Concessioni, licenze, marchi e diritti simili					V.				
5) Avviamento					VI.				
6) Immobilizzazioni in corso e acconti					VII.	86.376		86.376	
7) Altre					VIII. Avanzi economici portati a nuovo	€ 86.376			
Totale	€ -	€ -	€ -	€ -	IX. Avanzo economico d'esercizio	€ 1.047			
II. Materiali					Totale	€ 87.423		86.376	
1) Terreni e fabbricati					B) FONDI PER RISCHI ED ONERI				
2) Impianti e macchinari					1) per trattamento di quiescenza e obblighi simili				
3) Attrezzature ind. E. comm.					2) per imposte				
4) Altri beni					3) altri				
5) Immobilizzazioni in corso e acconti					Totale	€ -	€ -	€ -	€ -
Totale	€ -	€ -	€ -	€ -					

De. Ed. SE

Federazione Regionale degli
Ordini dei Dottori Agronomi e Dottori Forestali della Sardegna -Stato Patrimoniale anno 2018

STATO PATRIMONIALE

III. Finanziarie							
1) Partecipazioni in:							
a) imprese controllate							
b) imprese collegate							
c) imprese controllanti							
d) altre imprese	€	-	€	-	€	-	
2) crediti							
a) mutui attivi							
b) crediti a lungo termini							
3) Altri titoli	€	-	€	-	€	-	€ 200
Totale	€	-	€	-	€	-	€ 200
Totale Immobilizzazioni (B)	€	-	€	-	€	-	
C) ATTIVO CIRCOLANTE							
I. Rimanenze							
1) Materie prime, sussidiarie e di consumo							
2)							
3)							
Totale	€	-	€	-	€	-	
Totale	€	3.326	€	3.106	€	3.106	
II. Residui Attivi	€	3.326	€	3.106	€	3.106	
Totale	€	3.326	€	3.106	€	3.106	
III. Attività finanziarie che non costituiscono immobilizzazioni							
1) partecipazione in imprese controllate							
2) partecipazione in imprese collegate							
3) partecipazione in imprese controllanti							
4) Altre partecipazioni							
5) Altri titoli							
Totale	€	-	€	-	€	-	
IV Disponibilità liquide							
1) Depositi bancari e postali	€	28.243	€	25.910	€	25.910	
2) valori bollati	€	52	€	77	€	77	
3) cassa	€	28.295	€	25.987	€	25.987	
Totale	€	28.295	€	25.987	€	25.987	
Totale attivo circolante (C)	€	31.621	€	29.093	€	29.093	
C) TRATTAMENTO DI FINE RAPPORTO DI LAVORO SUB.							
D) DEBITI							
I. a lungo termine							
1) obbligazioni							
2) obbligazioni convertibili							
3) Debiti v/banche							
4) Debiti v/ altri finanziatori							
8) altri debiti	€	1.682	€	1.682	€	1.682	
II. Residui Passivi							
Totale	€	1.682	€	1.682	€	1.682	
E) RATEI E RISCONTI							
Ratei passivi							
Risconti passivi							

[Handwritten signature]
[Handwritten initials]
[Handwritten initials]

Federazione Regionale degli
Ordini dei Dottori Agronomi e Dottori Forestali della Sardegna - Stato Patrimoniale anno 2018

STATO PATRIMONIALE

D) RATEI E RISCOINTI									
Ratei attivi	€	-	€	-					
Risconti attivi	€	-	€	-					
F) PERDITE									
Disavanzi economici degli esercizi precedenti	€	57.484	€	48.072					
Disavanzo economico dell'esercizio	€	57.484	€	9.411					
	€	57.484	€	9.411					
Totale Attivo	€	89.105	€	86.576	Totale passivo e netto	€	89.105	€	86.576


 EM
 NE

Federazione Regionale degli
Ordini dei Dottori Agronomi e Dottori Forestali della Sardegna -
Quadro di Riclassificazione anno 2018

	ANNO 2018	ANNO 2017
A. RICAVI	€ 24.560	€ 25.220
Variazione delle rimanenze di prodotti in corso di lavorazione, semilavorati e finiti		
B. VALORE DELLA PRODUZIONE "TIPICA"	€ 24.560	€ 25.220
Consumi di materie prime e servizi esterni	€ 23.496	€ 39.010
C. VALORE AGGIUNTO	€ 1.064	-€ 13.790
Costo del lavoro		
D. MARGINE OPERATIVO LORDO	€ 1.064	-€ 13.790
Ammortamenti Stanziamanti a fondi rischi e oneri Saldo proventi ed oneri diversi		
E. RISULTATO OPERATIVO	€ 1.064	-€ 13.790
Proventi ed oneri finanziari Rettifiche di valore di attività finanziarie	-€ 17	-€ 33
F. RISULTATO PRIMA DEI COMPONENTI STRAORDINARI E DELLE IMPOSTE	€ 1.047	€ 13.823
Proventi e oneri straordinari		€ 4.412
G. RISULTATO PRIMA DELLE IMPOSTE	€ 1.047	€ 9.411
Imposte sul reddito di esercizio		
H. UTILE DEL PERIODO	1.047	€ 9.411

[Handwritten signatures and initials]

Federazione Regionale degli
Ordini dei Dottori Agronomi e Dottori Forestali della Sardegna - - Conto Economico anno 2018

	ECONOMIA ANNO 2018		ANNO 2017	
	Parziali	Totali	Parziali	Totali
A) VALORE DELLA PRODUZIONE				
1) Entrate correnti depurate dei proventi finanziari: lett. c) e dei proventi straordinari (di natura finanziaria): lett. D	€ 24.560		€ 25.220	
2) Variazione delle rimanenze dei prodotti in corso di lavorazione, semilavorati e finiti				
3) Variazione dei lavori in corso su ordinazione				
4) Incrementi di immobilizzazioni per lavori interni				
5) Altri ricavi e proventi, con separata indicazione dei contributi in conto esercizio				
Totale valore della produzione (A)		€ 24.560		€ 25.220
B) COSTI DELLA PRODUZIONE				
6), 7), 8), 9), Uscite correnti depurate degli oneri finanziari: lett. c e degli oneri straordinari (di natura finanziaria): lett. d		€ 23.496		€ 39.010
10) Ammortamenti e svalutazioni				
a) ammortamento delle immobilizzazioni immateriali				
b) ammortamento delle immobilizzazioni materiali				
c) altre svalutazioni delle immobilizzazioni				
d) svalutazione dei crediti compresi nell'attivo circolante e delle disponibilità liquide				
11) Variazione delle rimanenze di materie prime, sussidiarie, di consumo e di merci				
12) accantonamenti per rischi				
13) accantonamento al fondo TFR				
14) altri accantonamenti				
Totale Costi		€ 23.496		€ 39.010
DIFFERENZA TRA VALORE E COSTI DELLA PRODUZIONE (A - B)		€ 1.064		€ 13.790
C) PROVENTI E ONERI FINANZIARI				
15) Proventi da partecipazioni				
16) Altri proventi finanziari				
a) di crediti iscritti nelle immobilizzazioni				
b) di titoli iscritti nelle immobilizzazioni				
c) di titoli iscritti nell'attivo circolante				
d) proventi diversi dai precedenti		€ 1		
17) Interessi e altri oneri finanziari		€ 18		€ 33
Totale proventi ed oneri finanziari		-€ 17		€ 33
D) RETTIFICHE DI VALORE				
18) Rivalutazioni:				
a) di partecipazioni				
b) di immobilizzazioni finanziarie				
c) di titoli iscritti nell'attivo circolante				
19) Svalutazioni				
a) di partecipazioni				
b) di immobilizzazioni finanziarie				
c) di titoli iscritti nell'attivo circolante				
20) Quote di ricavo relative ad entrate accertate nell'esercizio				

[Handwritten signatures and initials]

Federazione Regionale degli
Ordini dei Dottori Agronomi e Dottori Forestali della Sardegna - - Conto Economico anno 2018

CONSUNTIVO ECONOMICO			
precedente(i) di competenza dell'esercizio in corso (storno)			
21) Quote di costo relative ad uscite impegnate nell'esercizio(I)			
precedente(i) di competenza dell'esercizio in corso (storno)			
22) Quote di ricavo di competenza dell'esercizio precedente			
23) Quote di costo di competenza dell'esercizio precedente il cui impegno si è verificato nell'esercizio in corso (storno)			
24) Quote di ricavo relative a entrate accertate nell'esercizio in corso di competenza dell'esercizio futuro			
25) Quote di costo relative a spese impegnate nell'esercizio in corso economicamente competenti all'esercizio futuro			
26) Quote di ricavo economicamente competenti all'esercizio in corso il cui accertamento si verificherà nel prossimo esercizio			
27) Quote di costo economicamente competenti all'esercizio in corso il cui impegno si verificherà nell'esercizio futuro			
28) Costi da capitalizzare			
Totale rettifiche di valore			
E) PROVENTI E ONERI STRAORDINARI			
29) Proventi straordinari			€ 4.412
30) Oneri straordinari			
31) Sopravvenienze attive ed insussistenze di passivo			
32) Plusvalenze da alienazione			
33) Sopravvenienze passive ed insussistenze di attivo			
34) Minusvalenze da alienazione			
Totale delle partite straordinarie			€ 4.412
Risultato prima delle imposte(A-B+-C+-D+-E)	€ 1.047		-€ 9.411
35) Imposte sul reddito dell'esercizio			
Avanzo/Disavanzo/Pareggio Economico	€ 1.047		-€ 9.411

[Handwritten signature]
[Handwritten signature]
[Handwritten signature]

RENDICONTO FINANZIARIO GESTIONALE

PARTI I - ENTRATE

CODICE	Denominazione	GESTIONE DI COMPETENZA				GESTIONE DEI RESIDUI				GESTIONE DI CASSA			
		Previsioni		Somme accertate		scostament o	variazioni	riscossi	da riscuotere	residui finali	previsioni	incassi	scostamento
		iniziali	variazioni	definitive	accertato								
01.01	TITOLO I - ENTRATE CORRENTI												
01.01.01	ENTRATE CONTRIBUTIVE A CARICO DEGLI ISCRITTI (ORDINI PROFESSIONALI)												
1.01.01.01	Contributi ordinari (residui anni precedenti)	€ 24.480		€ 24.480	€ 24.560	€ 24.220	€ 640	€ 340	€ 120	€ 860	€ 24.460	€ 24.340	€ 120
1.01.01.02	Contributi ordinari (di competenza)	€ 24.480		€ 24.480	€ 24.560	€ 24.220	€ 640	€ 340	€ 120	€ 860	€ 24.460	€ 24.340	€ 120
	TOTALE ENTRATE CONTRIBUTIVE A CARICO DEGLI ISCRITTI	€ 24.480		€ 24.480	€ 24.560	€ 24.220	€ 640	€ 340	€ 120	€ 860	€ 24.460	€ 24.340	€ 120
01.01.08	ENTRATE DERIVANTI DALLA VENDITA DI BENI E DALLA PRESTAZIONE DI SERVIZI												
1.01.08.01	Ricavi d'inganno test												
1.01.08.02	Sponsorizzazioni												
1.01.08.03	Sponsorizzazioni Espes												
	TOTALE ENTRATE DERIVANTI DALLA VENDITA DI BENI E DALLA PRESTAZIONE DI SERVIZI												
01.01.09	REDDITI E PROVENTI PATRIMONIALI												
1.01.09.01	Interessi attivi su depositi e conti correnti	€ 30		€ 30							€ 30	€ 1	€ 29
1.01.09.02	Interessi di mora	€ 30		€ 30							€ 30	€ 1	€ 29
	TOTALE REDDITI E PROVENTI PATRIMONIALI	€ 30		€ 30							€ 30	€ 1	€ 29
01.01.11	ENTRATE NON CLASSIFICABILI IN ALTRE VOCI												
1.01.11.01	Ricambi e fimbri												
	TOTALE ENTRATE NON CLASSIFICABILI IN ALTRE VOCI												
	TOTALE ENTRATE CORRENTI CENTRO DI RESP. "A"	€ 24.490		€ 24.490	€ 24.560	€ 24.221	€ 3105	€ 340	€ 23.860	€ 3.326	€ 24.490	€ 24.341	€ 149
01.02	TITOLO II - ENTRATE IN CONTO CAPITALE												
1.02.01.01	Aliquotazione di immobili e diritti reali												
1.02.01.01	Aliquotazione di immobili (totale alienazione di immobili e diritti reali)												
	TOTALE ENTRATE IN CONTO CAPITALE CENTRO DI RESPONSABILITA' "A"												
	TOTALE ENTRATE FINALI DEL CENTRO DI RESPONSABILITA' "A"	€ 24.490		€ 24.490	€ 24.560	€ 24.221	€ 3106	€ 340	€ 23.860	€ 3.326	€ 24.490	€ 24.341	€ 149
01.03	TITOLO III - PARTITE DI GIRO												
1.03.01.01	ENTRATE AVVENTI NATURA DI PARTITE DI GIRO												
1.03.01.03	Erario d'impasta			€ 688									
1.03.01.04	erario d'rl. Interessi			€ 994									
1.03.01.05	Erario d'loc. Addebito			€ 1.682									
	TOTALE ENTRATE AVVENTI NATURA DI PARTITE DI GIRO			€ 2.364									
	TOTALE ENTRATE PER PARTITE DI GIRO			€ 2.364									
	Regolatore delle entrate per titolo												
	TITOLO I	€ 24.490		€ 24.490	€ 24.560	€ 24.221	€ 3.106	€ 360	€ 23.860	€ 3.326	€ 25.270	€ 24.341	€ 149
	TITOLO II												
	TITOLO III	€ 24.490		€ 24.490	€ 26.242	€ 24.721		€ 360	€ 23.860	€ 3.326	€ 25.270	€ 24.341	€ 149
	TOTALE ENTRATE COMPLESSIVE	€ 24.490		€ 24.490	€ 26.242	€ 24.721	€ 3.106	€ 360	€ 23.860	€ 3.326	€ 25.270	€ 24.341	€ 149
	AVANZO DI AMMINISTRAZIONE INIZIALE												
	VARIAZIONE RESIDUI ATTIVI												
	TOTALE GENERALE	€ 24.490		€ 24.490	€ 26.242	€ 24.721	€ 3.106	€ 360	€ 23.860	€ 3.326	€ 25.270	€ 24.341	€ 149

28.893

Handwritten signature and initials: "Ed D AE"



FEDERAZIONE REGIONALE DEGLI
ORDINI DEI DOTTORI AGRONOMI
E DOTTORI FORESTALI
DELLA SARDEGNA

PROSPETTO DELLA GESTIONE FINANZIARIA

ANNO 2018

SITUAZIONE AMMINISTRATIVA INIZIALE	GESTIONE DELL'ANNO		SITUAZIONE AMMINISTRATIVA FINALE
Fondo cassa iniziale € 25.987	Entrate riscosse € 24.341	Uscite pagate € 22.033	Fondo cassa finale € 28.295
+	=	=	
Residui attivi iniziali € 3.106	Residui attivi dell'anno € 340	Residui attivi riscossi € 120	€ 3.326
+	=	=	
Residui passivi iniziali € 200	Residui passivi dell'anno € 1.682	Residui passivi pagati € 200	Residui passivi finali € 1.682
+	=	=	
Risultato di amministrazione iniziale € 28.893	Entrate accertate € 26.242	Uscite impegnate + residui attivi € 25.196	Risultato di amministrazione Finale € 29.939
+	=	=	
			Gestione di competenza

[Handwritten signature]

Via Botteggo 16 - Cagliari - Iscrizione al Registro delle Imprese di Cagliari
CF. 92027440905 - P. IVA n. 02781810920
Iscrizione R.E.A. 224097



FEDERAZIONE REGIONALE DEGLI
ORDINI DEI DOTTORI AGRONOMI
E DOTTORI FORESTALI
DELLA SARDEGNA

SITUAZIONE AMMINISTRATIVA

Federazione Regionale Dottori Agronomi e Forestali della Sardegna				ANNO 2018	
CONSISTENZA DI CASSA DI INIZIO ESERCIZIO				€25.987	
RISCOSSIONI	in c/competenza	€	24.221		
	in c/residui	€	120		€24.341
PAGAMENTI	in c/competenza	€	21.833		
	in c/residui	€	200		€22.033
CONSISTENZA DI CASSA DI FINE PERIODO				€28.295	
Residui Attivi	esercizi precedenti		€2.986		
	esercizio in corso		€340		€3.326
Residui Passivi	esercizi precedenti		€1.682		
	esercizio in corso	€			€1.682
AVANZO DI AMMINISTRAZIONE				€29.939	
L'utilizzazione dell'avanzo di amministrazione per l'esercizio 2018 risulta così prevista					
Parte Vincolata					
Parte Disponibile					€29.939
Totale Risultato di Amministrazione					€29.939

Via Bottego 16 - Cagliari - Iscrizione al Registro delle Imprese di Cagliari
CF. 92027440905 - P. IVA n. 02781810920
Iscrizione R.E.A. 224097

Dott.ssa Antonella Melis
Revisore Legale Contabile

***FEDERAZIONE REGIONALE DEGLI
ORDINI DEI DOTTORI AGRONOMI E
DEI DOTTORI FORESTALI DELLA
SARDEGNA***

***PARERE
DELL'ORGANO DI REVISIONE
SULLA PROPOSTA AL
CONTO CONSUNTIVO ANNO 2018
E DOCUMENTI ALLEGATI***

Dott.ssa Antonella Melis
Revisore Legale Contabile

Ill.mo Presidente
Ill.mi Consiglieri

La sottoscritta Dott.ssa Antonella Melis Organo di revisione ha esaminato il rendiconto generale al 31.12.2018 costituito dallo Stato Patrimoniale, Conto economico, Nota Integrativa e Rendiconto finanziario, per esprimere il proprio parere così come previsto dall'art. 22 del Regolamento di Contabilità deliberato dal CONAF con Delibera n. 4 del 21.01.2010 a cui Voi vi riferite.

Nel predisporre il Rendiconto finanziario è stato seguito il principio di cassa, ossia sono stati riportati tutti i movimenti in entrata e in uscita intervenuti nell'anno, la situazione patrimoniale è stata, invece, redatta seguendo il principio della competenza, tenendo conto dei proventi e degli oneri di competenza dell'esercizio indipendentemente dalla data dell'incasso o del pagamento.

La responsabilità della redazione del rendiconto generale compete al Consiglio della Federazione Regionale che lo approva con apposita seduta, ma è la responsabilità del giudizio professionale espresso sul conto consuntivo e basato sulla revisione contabile.

Il mio esame è stato condotto secondo i criteri di diligenza, pratica professionale e revisione. In conformità ai predetti principi, la revisione è stata pianificata e svolta al fine di acquisire ogni elemento necessario per accertare se il rendiconto sia viziato da errori significativi e se risulti, nel suo complesso attendibile.

Il procedimento di revisione è stato svolto sulla base di verifiche a campione, su elementi probativi a supporto dei saldi e delle informazioni contenute nel rendiconto, nonché sulla valutazione dell'adeguatezza e della correttezza dei criteri contabili utilizzati oltre alla ragionevolezza delle stime effettuate dal detentore delle scritture contabili.

Ritengo che il lavoro svolto fornisca una base fondata per l'espressione del mio giudizio.

Lo Stato Patrimoniale si riassume dei seguenti valori:

Totale Attivo: € 89.105,00

Totale Passivo: € 89.105,00

Il Conto Economico si riassume nei seguenti valori:

Totale Proventi: € 24.560,00

Totale Oneri: € 23.513,00

Le risultanze finanziarie complessive in conto competenza si sintetizzano come segue:

Dimostrazione della liquidità al 31.12.2018

Descrizione	Saldo al 31.12.2018	Saldo al 31.12.2017	Scostamento
Banche	28.243,00	25.910,00	2.333,00
Denaro e altri valori in cassa	52,00	77,00	-25,00
Totale	25.295,00	25.987,00	2.308,00

Dott.ssa Antonella Melis
Revisore Legale Contabile

Le disponibilità risultano aumentate rispetto al medesimo periodo dell'anno precedente per un importo pari ad € 2.308,00.

Il risultato della gestione di competenza presenta un avanzo di competenza

Entrate accertate	26.242,00
Uscite impegnate	25.196,00
Totale	1.046,00

Esso si compone del risultato della parte istituzionale di un avanzo pari a € 1.046,00

Si riporta il confronto tra il rendiconto 2018 ed il rendiconto 2017:

Entrate	Rendiconto 2018	Rendiconto 2017	Scostamento
Entrate Contributive	24.560,00	25.220,00	660,00

Nel 2018 sono state previste entrate pari a € 24.460,00 sono state accertate per € 24.560,00 e sono state incassate per € 24.220,00. La somma di € 340,00 residui attivi si riferiscono alla quota dell'Ordine di Sassari che devono essere ancora versati.

Nel 2017 sono state previste entrate pari a € 25.220,00 sono state accertate per € 25.220,00 e sono state incassate per € 24.860,00. La somma di € 360,00 di residui attivi si riferivano alla quota dell'Ordine di Sassari che per € 520,00, risultano ancora da versare.

Uscite	Rendiconto 2018	Rendiconto 2017	Scostamento
Spese correnti	25.005,00	18.889,00	6.116,00
Spese personale	0	0	0
Spese per investimenti	0	0	0
Spese contributive	0	8.000,00	-8.000,00
Oneri bancari	133,00	144,00	-11,00
Imposte e tasse	58,00	0	58,00
Totale	25.196,00	27.033,00	-1.837,00

Dall'esame delle singole voci, come sopra esposto, il bilancio si è chiuso con un avanzo della gestione di competenza per € 1.046,00, da un risultato di amministrazione iniziale pari a € 28.893,00, chiudendo con un risultato di amministrazione finale pari a un avanzo di € 29.939,00.

Dall'attività di vigilanza e controllo non sono emersi fatti significativi suscettibili di segnalazione o di menzione nella presente relazione. Il Consuntivo nel suo complesso, è redatto in modo veritiero e corretto in conformità alle norme e ai regolamenti che ne disciplinano la redazione.

Dott.ssa Antonella Melis
Revisore Legale Contabile

In merito a possibili rilievi, raccomandazioni e proposte do atto che non sussistono rilevanze da segnalare al Consiglio della Federazione Regionale, oltre alle consuete raccomandazioni sulla tenuta di una regolare contabilità, finanziaria ed economica.

Gonnosnò, 25.03.2019

L'Organo di Revisione

Antonella Melis